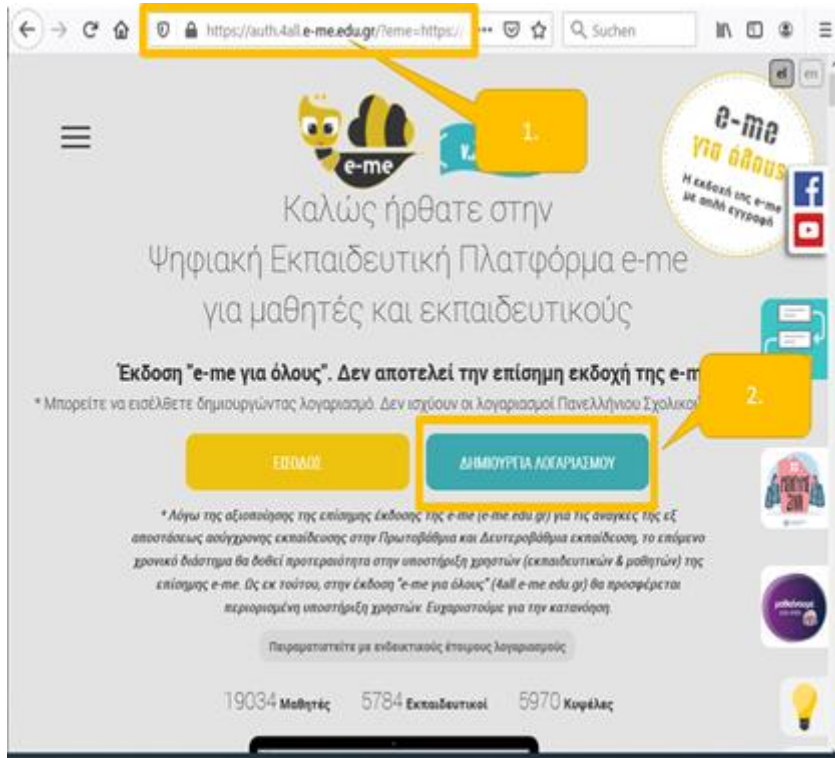


1. Μεταβαίνεις στη διεύθυνση <https://4all.e-me.edu.gr>
2. Επιλέγεις «Δημιουργία Λογαριασμού»



3. Συμπληρώνεις τα στοιχεία της φόρμας. Μπορείς να χρησιμοποιήσεις οποιοδήποτε όνομα χρήστη, κωδικό σου αρέσει. Γράφεις το e-mail σου (για κάθε εγγραφή απαιτείται ξεχωριστό e-mail) και οπωσδήποτε το όνομα του μαθητή (όχι του γονέα).
4. Δηλώνεις μαθητής
5. Διαβάζεις τους όρους χρήσης και το επιβεβαιώνεις
6. Δημιούργησε λογαριασμό

ΔΗΜΙΟΥΡΓΙΑ ΛΟΓΑΡΙΑΣΜΟΥ

Όνομα Χρήστη
Το όνομα χρήστη είναι απαραίτητο

Κωδικός
Ο κωδικός είναι απαραίτητος

Επιβεβαίωση Κωδικού

E-mail
Το e-mail είναι απαραίτητο

Όνομα
Το όνομα είναι απαραίτητο

Επώνυμο

Μαθητής

Ενημερώθηκα για τους όρους χρήσης

ΔΗΜΙΟΥΡΓΙΑ ΛΟΓΑΡΙΑΣΜΟΥ

7. Αν όλα πήγαν καλά ανοίγει μια επιβεβαίωση.

Ο σύνδεσμος ενεργοποίησης του λογαριασμού σας έχει αποσταλεί στη διεύθυνση e-mail που δηλώσατε. Παρακαλούμε ελέγξτε το e-mail σας, ώστε να ολοκληρώσετε τη διαδικασία εγγραφής. Σε περίπτωση μη λήψης του ηλεκτρονικού μηνύματος, παρακαλούμε ελέγξτε και το φάκελο ανεπιθύμητης αλληλογραφίας (spam).

ΕΙΣΟΔΟΣ

8. Ενεργοποίησε την εγγραφή σου μέσα από το μήνυμα που θα λάβεις στο e-mail που έδωσες (Outlook, gmail, Thunderbird, κλπ. →#3).

Ε e-me για όλους - Ψηφιακή Εκπαιδευτική Πλατφόρμα e-me <no-reply@e-me.edu.gr> Εγγραφή στην Ψηφιακή Εκπαιδευτική Πλατφόρμα e-me

Καλώς ήρθατε στην e-me για όλους!

Ο λογαριασμός σας με όνομα χρήστη (username): [redacted] έχει δημιουργηθεί. Προκειμένου να τον ενεργοποιήσετε, πατήστε τον ακόλουθο σύνδεσμο: [ενεργοποίηση λογαριασμού](#)

Προσοχή: θα πρέπει να εισάγετε το όνομα χρήστη σας με αυτή τη μορφή, διατηρώντας τα πεζα/κεφαλαία γράμματα.

Παρακαλούμε, μην απαντάτε σε αυτό το e-mail. Αν επιθυμείτε να επικοινωνήσετε μαζί μας, μπορείτε να το κάνετε στο support@e-me.edu.gr

Με εκτίμηση,
Ομάδα ανάπτυξης της Ψηφιακής Εκπαιδευτικής Πλατφόρμας e-me

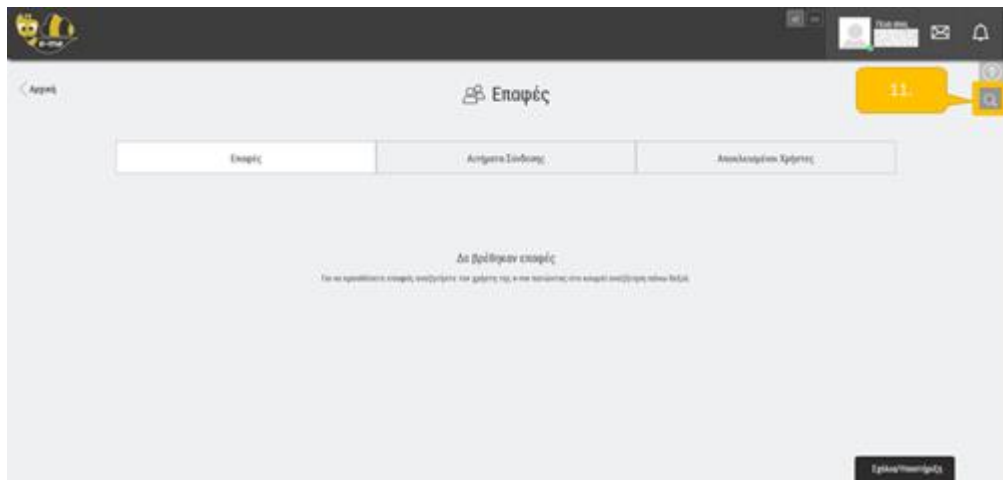
9. Μπες στο λογαριασμό σου

ΕΙΣΟΔΟΣ

10. Μπες στις επαφές σου






11. Μπες στην αναζήτηση



- α) κ. Αναστασία= SPYROPOULOU
- β) κ. Αγγελική= Armonia
- γ) κ. Μαρία= Μαλιαδά

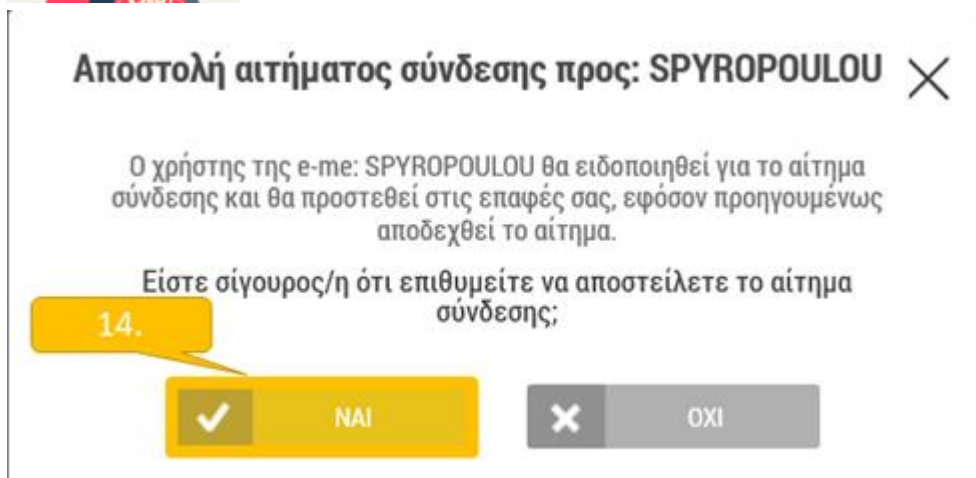
12. Πληκτρολόγησε το όνομα του εκπαιδευτικού που ψάχνεις

SPYROPOULOU		ΑΝΑΣΤΑΣΙΑ ΣΠΥΡΟΠΟΥΛΟΥ
Armonia		Angeliki Papadopoulou
Μαλιαδά		Μαρία Μαλιαδά

13. Στείλε
αίτημα
σύνδεσης



14.
Επιβεβαίωσε
το αίτημα
σύνδεσης



e-me συμβουλές:

- Επίσημες οδηγίες του υπουργείου: [20200407_Οδηγίες-Υλοποίησης-Προγραμμάτων-Εξ-Αποστάσεως-Εκπαίδευσης.pdf](#)
 - Βίντεο-παρουσιάσεις των λειτουργιών της e-me στο κανάλι της e-me: <https://www.youtube.com/channel/UC5KMcu8JVA1cijXEK8P4eIg/videos>
 - Αναλυτικός Οδηγός Χρήσης της e-me: <https://e-me.edu.gr/s/eme/main/manual.html>
 - Οδηγός «Αρχίζω με την e-me: Οδηγίες βήμα-βήμα για μαθητές/τριες»: https://dschool.edu.gr/menoumespiti/assets/LetsStartWith_eme_StepByStep_Guidelines4Studentsv1.0-Mar2020.pdf
 - Συχνές Ερωτήσεις (FAQ): <https://dschool.edu.gr/menoumespiti/assets/FAQ-e-me.pdf>
-